

経皮的全内視鏡下椎弓形成手術(DPEL)治療計画表

患者名 _____

殿

医師 _____









看護師 _____

薬剤師 _____

管理栄養士 _____

理学療法士 _____

パス開始日 _____ / _____

日付	手術前日	手術当日		術後1日目	術後2日目	術後3日目	術後4日目	術後5日目	術後6日目
	/	手術まで	手術後	/	/	/	/	/	/
達成目標	手術の必要性が理解でき、不安や疑問点を聞くことができる		痛み、しびれの増強、息苦しさなどあれば知らせることができる 患部からの出血など異常があれば知らせることができる 装具をつけて立つことができる		痛み、しびれの増強などあれば知らせることができる 装具をつけて歩くことができる 日常生活のわからないことを聞くことができる				
点滴			点滴をします 						
内服	持参薬の確認をします 	午前手術の方： 朝の薬は7時までに服用ください 午後手術の方： 昼の薬は11時までに服用ください	飲水に問題なければ内服を再開します						
処置	腰のベルトを準備します		創部に管が入ります 創部の確認をします		創部の管を抜きます				
検査									
検温	1回測ります 	朝と手術前に測ります 	帰室時、以後適宜測ります 		2回測ります 	1回測ります 			
安静度	制限はありません		腰のベルトをつけて歩くことができます (最初は看護師の見守りのもと歩きます)		腰のベルトをつけて歩くことができます				
清潔	シャワー浴できます 		シャワー浴できません		シャワー浴ができます 				
排泄	トイレへ行けます		トイレへ行けます(尿、便の回数をお聞きします) 						
食事	午前手術の方： 24時まで食事可能です 翌朝7時まで水が飲めます	午前手術の方： 絶食です 午後手術の方： 朝食があります 11時まで水が飲めます	術後2時間から水が飲めます 飲水に問題なければ、食事ができます		朝食から食事ができます 				
リハビリ	必要に応じてリハビリがあります	リハビリはありません		腰のベルトをつけてリハビリをします					
その他	入院時の説明があります 手術室看護師より説明があります 腰のベルトのサイズを測り、準備をします		手術内容の説明があります 						退院の説明があります