



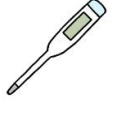
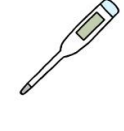

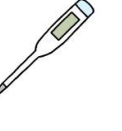







日付	外来	前日	手術日		術後1日目	術後2～3日	術後4～5日	術後6～7日	術後8日	
	/	/	手術前	手術後	/	/ ~ /	/ ~ /	/ ~ /	/	
達成目標	術式を理解し、術後の流れや合併症の対応方法を確認できる	手術を受けられるように体調を整える 手術後のリハビリを理解する	リラックスして安全に手術が受けられる	痛みがなく安楽に過ごすことができる	尿管を抜いて歩行ができる リハビリを始める事ができる	リハビリのパンフレットに沿ってリハビリができる ドレーンが抜去でき退院ができる				
点滴		午前中にセンチネルリンパ節生検の準備のための注射があります 午後、撮影に行きます (時間は当日の状況で前後します)		手術中から点滴をします 	朝食を半分程度食べられれば、点滴を抜きます					
内服	普段の薬を確認します 	手術に支障がなければ、普段の薬を内服していただきます 眠れない方は睡眠剤を飲みます 便が出にくい方は下剤を飲みます		痛みや吐き気があれば、座薬や点滴で痛み止め・吐き気止めをします 内服できるようになれば痛み止めを飲んでいただきます	普段の薬を飲みます 術後4日目まで痛み止めを飲みます 	痛みが続く場合には頓服で痛み止めを飲みます				
処置		手術側の腋毛を短くカットします	時分に手術室に向かいます 連絡待ちの方は分かり次第お伝えします 手術室に入る30分から1時間前に手術衣に着替えます 手術部位に印を付けます 弾性ストッキングを着用します (術後歩行できるようになるまで着用)	酸素マスクや心電図モニターを付けます (手術終了後～3時間) 腋の下にチューブが1本入っています	ドレーンを引っ張ったり、引っかけたりしないように注意して下さい ガーゼ交換や消毒は必要ありません	術後7日目までにチューブ(ドレーン)を抜きます 術後7日目に抜糸をします (形成外科；創の治り具合で延期されることがあります)		ドレーン抜去後に浸出液が体外に出てくる場合があります →ガーゼを当てますので看護師を呼んでください その後皮下にたまる場合があります(穿刺の処置が必要になります)		
検査	血液検査、心電図、画像撮影、肺機能検査などの検査を行います 	身体計測・血圧測定 手術する腕の拳上計測をします				術後4日目から上肢拳上を測定します (術前の10cm以内が目標)				
検温		1回測ります 		帰室後、30分後、1時間後、2時間後、3時間後に測ります 	2回測ります 			1回測ります 		
安静度		病院内で自由にしてください 麻酔の説明を受けるまで、病棟外に行くときはナースステーションで行き先を伝えてください		病室に帰ってきてから3時間後、看護師の見守りのもと歩行することができます (歩行できれば病棟内の移動は制限ありません)	動くときは、腋の下のチューブに気をつけてください					
清潔		手術前日は除毛後にシャワー浴してください 			看護師が全身シャワー浴のお手伝いをします 洗髪もできます 防水テープで保護されているので、創部に多少水がかかっても問題ありません	チューブ(ドレーン)が抜けたら、自分でシャワー浴ができます 主治医の許可があれば入浴もできます 				
排泄			手術室搬入時間の30分前にはトイレを済ませてください 午後からの手術で連絡待ちの方はナースが声をおかけします	手術中に尿管がはいります	歩行できれば尿管は抜きます トイレに行きたくなったら最初は看護師を呼んでください 					
食事		前日の夕食まで普通に食べられます 	朝から絶食です (水分は麻酔科医師の指示まで飲めます)	病室に帰ってきてから3時間後、看護師付き添いで水分を取ります ムセ込まなければ、少量の食事ができます 術後当日の夕食は準備していません 必要であれば、家族に準備してもらうよう依頼してください 多く摂取すると吐き気を催す事があるので、少量の摂取に止めてください	朝から食事が始まります 					
リハビリ					リハビリは手術前にお渡ししたパンフレットを参照しながら実施して下さい リハビリは看護師、理学療法士などと一緒にいきます 肩関節を90度以上上げることはできませんが、手を握ったり肘を曲げることからリハビリを開始します	術後4日目から腕を上にする訓練を開始する予定です				
その他	手術の必要物品を準備してください (胸帯ブラジャーの試着) 看護師から入院中の生活と手術前後の経過についてお話しします リハビリ、リンパ浮腫についてのパンフレットをお渡しします 「手術を受けられる方へ」も読んでください	8:30にはご来院ください 手術に関する同意書を病棟に預けていただきます 麻酔医より麻酔の説明があり、同意書を書いていただきます	手術に行く前は身につけている貴金属を外しておいてください (めがね、指輪、ピアス、義歯、マニキュアなど)	手術終了直後、医師より家族に手術の結果について説明があります 圧迫帯を術後1～2日間装着します 下着は圧迫帯除去後から使用しますので圧迫帯使用時の下着は装着不要です	圧迫帯を除去します	乳房再建術を受けた患者さんのリハビリは、形成外科の指示で決まります 詳細はその都度説明します	補整下着についての説明をします 乳房切除後補整製品のパンフレットを紹介します	手術で摘出した標本の病理結果説明は退院後になります 看護師・医師から退院後の生活について説明があります 次回来院の日時についてご確認ください 退院にあたって心配なことがあればご相談ください		